

# L 500 - M 600 - S 750

## Edelstahl und Aluminium

Schachtabdeckung begehbar, Standardausführung.

Rahmen für 4-seitige Auflage mit 2 Mauerankern

Deckel jeweils mit 2 Bohrungen als Aushebeöffnung.

a) komplett aus Edelstahl V2A W.Nr. 1.4301 gebeizt b) Rahmen Stahl verzinkt, Deckel aus Aluminium-Duett Tränenblech 5 mm Grundstärke


**L 500 = Tränenblech 3 mm Grundstärke**

**M 600 = Tränenblech 4 mm Grundstärke**

**S 750 = Tränenblech 5 mm Grundstärke**

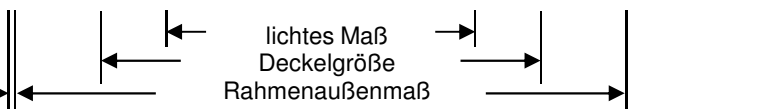
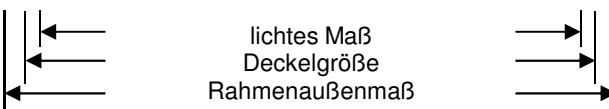
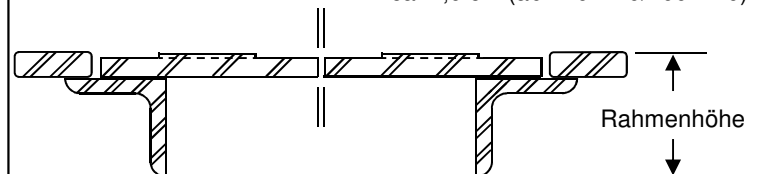


**HOMBERG**  
GMBH



### Systemschnitt

Rahmenhöhe  
ca. 2,5 cm (bis 100x100)  
ca. 4,0 cm (ab 120x120/100x120)



Deckelgröße cm	lichtes Maß ca. cm	Rahmenaußenmaß ca. cm	L 500		M 600		S 750		S 750 Aluminium	
			Gew. kg	Art.-Nr. Edelstahl V2A	Gew. kg	Art.-Nr. Edelstahl V2A	Gew. kg	Art.-Nr. Edelstahl V2A	Gew. kg	Art.-Nr.
30x30	27x27	34x34	4	200013030	5	200023030	6	200033030	4	2033030a
40x40	37x37	44x44	6	200014040	8	200024040	10	200034040	6	2034040a
45x45	42x42	49x49	8	200014545	10	200024545	12	200034545	7	2034545a
50x50	47x47	54x54	9	200015050	12	200025050	15	200035050	8	2035050a
60x60	57x57	64x64	13	200016060	16	200026060	20	200036060	10	2036060a
70x70	67x67	74x74	17	200017070	21	200027070	26	200037070	12	2037070a
80x80	77x77	84x84	21	200018080	27	200028080	34	200038080	16	2038080a
90x90	87x87	94x94	26	200019090	34	200029090	41	200039090	18	2039090a
100x100	97x97	104x104	31	200011010	41	200021010	50	200031010	22	2031010a
110x110	105x105	114x114	-	-	49	200021111	60	200031111	26	2031111a
120x120	115x115	124x124	-	-	57	200021212	70	200031212	30	2031212a
40x60	37x57	44x64	9	200014060	12	200024060	14	200034060	8	2034060a
50x70	47x67	54x74	12	200015070	16	200025070	20	200035070	10	2035070a
60x80	57x77	64x84	16	200016080	21	200026080	26	200036080	16	2036080a
70x100	67x97	74x104	23	200017010	30	200027010	36	200037010	17	2037010a
80x100	77x97	84x104	26	200018010	33	200028010	41	200038010	18	2038010a
100x120	95x115	104x124	-	-	49	200021012	60	200031012	26	2031012a

Zusatzausstattungen	Art. Nr.	Art. Nr.
	Edelstahl	Aluminium
Verschluss+Schlüssel	v042	v04
Scharniere aufgelegt	sa42	sa43
Scharniere, untenliegend	su42	su43
Aufhaltevorrichtung (zusätzlich zu sa42/43 oder su42/43)	av2	av3
Scharniere, versenkt, incl. Aufhaltevorrichtung	sv42	sv43
Gasdruckfedern (Zusatzausstattung Scharniere erforderlich)	gf2	gf
Aushebegriff, lose beigefügt	gl82	gl8
Aushebegriff aufgeschweißt	gs2	gs3
Aushebegriff versenkbar	gv22	gv2
Aushebeschraube, versenkbar	as2	as
Durchfallsicherung	df2	df
zusätzliche Maueranker (1 Satz = 2 Stck)	za22	za2
Doppeldeckel	•	•