

GS 600 - GS 750

Edelstahl und Aluminium

Schachtabdeckung begehbar, tagwasserdicht, geruchdicht.
 Rahmen für 4-seitige Auflage, mit 2 Mauerankern. EPDM-Moosgummi-
 dichtung im Rahmen, Deckel verschraubt mit Schrauben (bis 50x50 4,
 ab 60x60 8, ab 100x100 12 Stück) mit SW 13-Sechskantkopf -
**auf Wunsch ohne Mehrpreis ISO 7380 mit Halbrundkopf und
 Innensechskant oder DIN 963 bzw. DIN 7991 mit Senkkopf.**

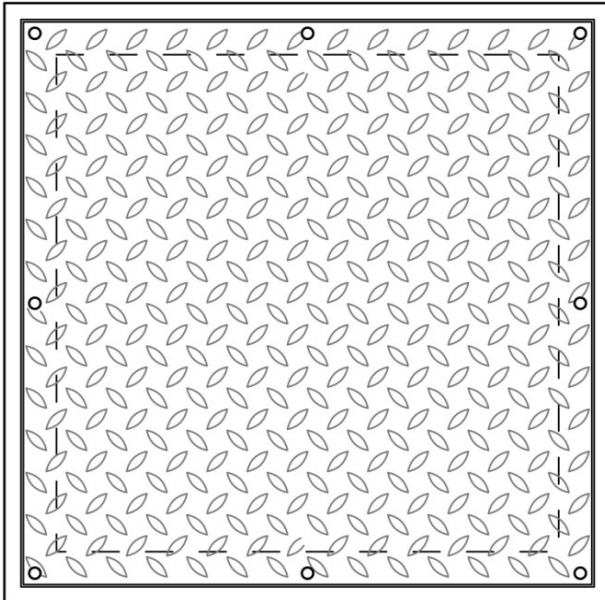
a) komplett aus Edelstahl V2A W.Nr. 1.4301 gebleicht b) Rahmen Stahl
 verzinkt, Deckel aus Aluminium-Duett Tränenblech 5 mm Grundstärke

GS 600 = Tränenblech 4 mm Grundstärke

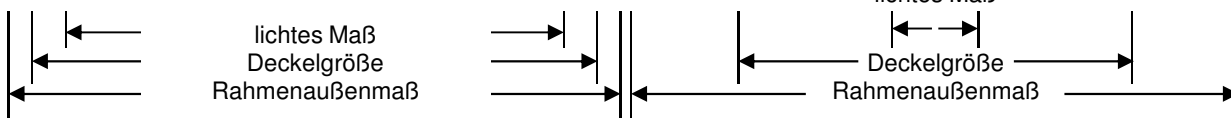
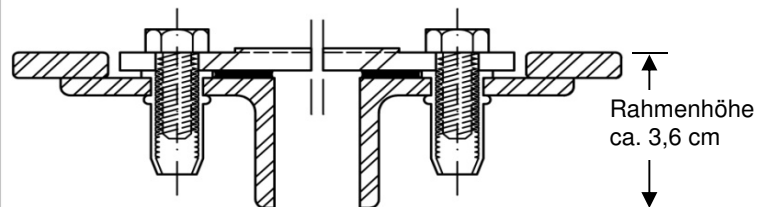
GS 750 = Tränenblech 5 mm Grundstärke



HOMBERG
GMBH



Systemschnitt
Sechskantschraube



Deckel- größe cm	lichtes Maß ca. cm	Rahmen- außenmaß ca. cm	GS 600		GS 750		GS 750 Aluminium	
			Gew. kg	Art.-Nr. Edelstahl V2A	Gew. kg	Art.-Nr. Edelstahl V2A	Gew. kg	Art.-Nr.
30x30	23x23	32x32	7	200223030	8	200233030	6	2233030a
40x40	33x33	42x42	11	200224040	12	200234040	8	2234040a
45x45	38x38	47x47	13	200224545	15	200234545	9	2234545a
50x50	43x43	52x52	13	200225050	17	200235050	10	2235050a
60x60	53x53	62x62	20	200226060	24	200236060	14	2236060a
70x70	63x63	72x72	26	200227070	30	200237070	16	2237070a
80x80	73x73	82x82	32	200228080	38	200238080	20	2238080a
90x90	83x83	92x92	39	200229090	47	200239090	24	2239090a
100x100	93x93	102x102	47	200221010	56	200231010	28	2231010a
110x110	103x103	112x112	55	200221111	66	200231111	32	2231111a
120x120	113x113	122x122	64	200221212	77	200231212	37	2231212a
40x60	33x53	42x62	15	200224060	17	200234060	10	2234060a
50x70	43x63	52x72	20	200225070	23	200235070	14	2235070a
60x80	53x73	62x82	25	200226080	30	200236080	16	2236080a
70x100	63x93	72x102	35	200227010	41	200237010	21	2237010a
80x100	73x93	82x102	39	200228010	46	200238010	24	2238010a
100x120	93x113	102x122	55	200221012	66	200231012	32	2231012a

auch mit Senkschrauben lieferbar - Artikelnummer endet mit (+)1

Zusatzausstattungen	Art.-Nr. Edelstahl	Art.-Nr. Aluminium
Scharniere aufgelegt	sa42	sa43
Aufhaltevorrichtung (zusätzlich zu sa42 oder sa43)	av2	av3
Scharniere, versenkt, incl. Aufhaltevorrichtung	sv42	sv43
Gasdruckfedern (Zusatzausstattung Scharniere erforderlich)	gf2	gf
Aushebegriff, lose beigefügt (Aushebeöffnung erforderlich)	gl82	gl8
Aushebeöffnung wasserdicht	aö2	aö2
Aushebegriff aufgeschweißt	gs2	gs3
zusätzliche Maueranker (1 Satz = 2 Stck)	za22	za2