

A 500 - A 600 Stahl

schwarz grundiert und feuerverzinkt


Stahl-Schachtabdeckung begehbar, mit allseitig ca. 25° abgewinkeltem Deckel (wasserabweisend). Winkelrahmen mit Mauerankern. **Gegen Mehrpreis: 8-mm-Vierkant-Verschluß.**



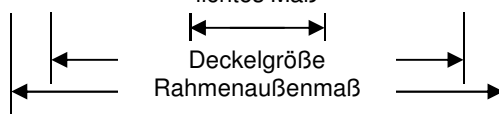
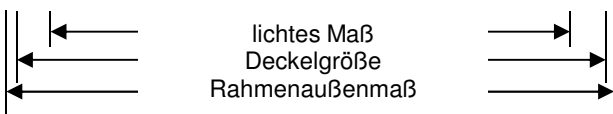
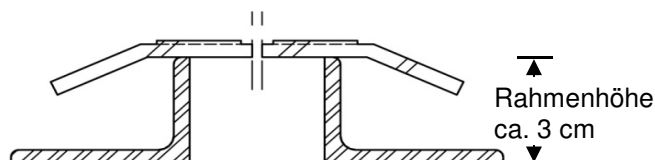
HOMBERG
GMBH

A 500 = Tränenblech 3 mm Grundstärke

A 600 = Tränenblech 4 mm Grundstärke



Systemschnitt



Deckelgröße cm	lichtes Maß ca. cm	Rahmen- außenmaß ca. cm	A 500			A 600		
			Gew. kg	Art.-Nr. schwarz grundiert	Art.-Nr. feuer verzinkt	Gew. kg	Art.-Nr. schwarz grundiert	Art.-Nr. feuer verzinkt
30x30	23x23	32x32	5	1113030	2113030	6	1123030	2123030
40x40	33x33	42x42	8	1114040	2114040	9	1124040	2124040
45x45	38x38	47x47	9	1114545	2114545	11	1124545	2124545
50x50	43x43	52x52	11	1115050	2115050	13	1125050	2125050
60x60	53x53	62x62	15	1116060	2116060**	18	1126060	2126060
70x70	63x63	72x72	19	1117070	2117070	23	1127070	2127070
80x80	73x73	82x82	24	1118080	2118080*	29	1128080	2128080**
90x90	83x83	92x92	29	1119090	-	36	1129090	2129090**
100x100	93x93	102x102	35	1111010	-	43	1121010	2121010
110x110	103x103	112x112	-	-	-	51	1121111	2121111
120x120	113x113	122x122	-	-	-	60	1121212	2121212
40x60	33x53	42x62	11	1114060	2114060	13	1124060	2124060
50x70	43x63	52x72	14	1115070	2115070	17	1125070	2125070
60x80	53x73	62x82	19	1116080	2116080	22	1126080	2126080
70x100	63x93	72x102	26	1117010	-	31	1127010	2127010
80x100	73x93	82x102	29	1118010	-	35	1128010	2128010
100x120	93x113	102x122	-	-	-	51	1121012	2121012

* Lagerware ** Lagerware mit Verschluss (Mehrpreis)

Zusatzausstattungen	Art.-Nr. schwarz grundiert	Art.-Nr. feuer verzinkt
Verschluß+Schlüssel	v01	v04
Scharniere aufgelegt	sa1	sa4
Aufhaltevorrichtung (zusätzlich zu sa1 oder sa4)	av	av
Gasdruckfedern (Zusatzausstattung Scharniere erforderlich)	gf	gf
Aushebegriff, lose beigefügt (Aushebeöffnung erforderlich)	gl8	gl8
Aushebeöffnung wasserdicht	a01	a02
Aushebegriff aufgeschweißt	gs	gs
zusätzliche Maueranker (1 Satz = 2 Stck)	za2	za2