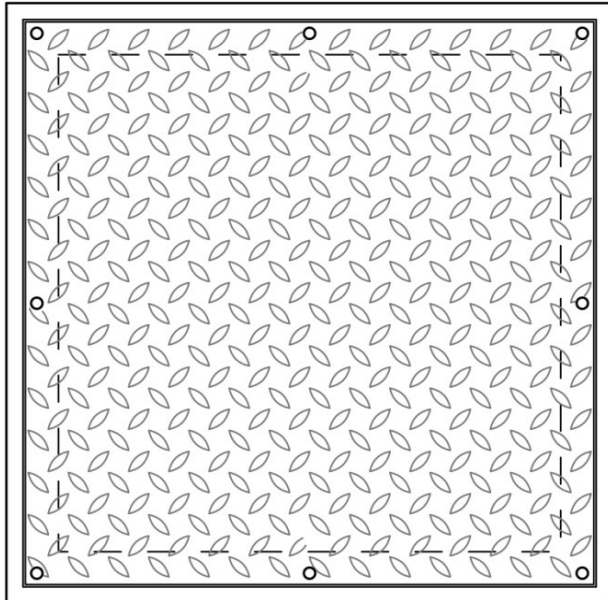


GS 600 - GS 750 Stahl

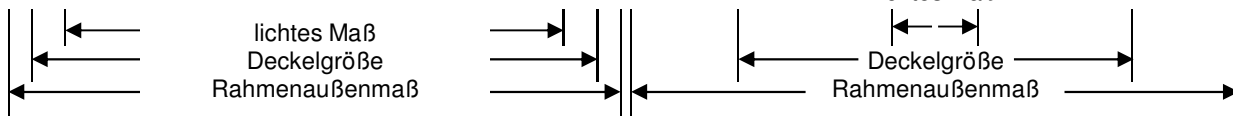
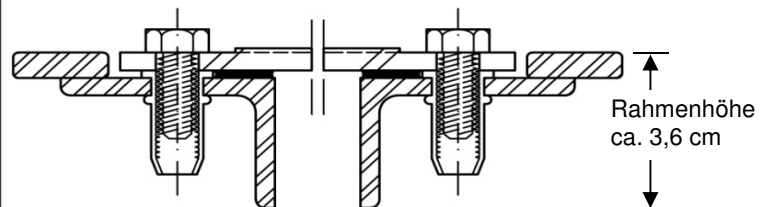
schwarz grundiert und feuerverzinkt

Stahl-Schachtabdeckung begehbar, tagwasserdicht, geruchdicht.
 Rahmen für 4-seitige Auflage, mit 2 Mauerankern. EPDM-Moosgummi-
 dichtung im Rahmen, Deckel verschraubt mit Schrauben (bis 50x50 4,
 ab 60x60 8, ab 100x100 12 Stück) mit SW 13-Sechskantkopf -
**auf Wunsch ohne Mehrpreis ISO 7380 mit Halbrundkopf und
 Innensechskant oder DIN 963 bzw. DIN 7991 mit Senkkopf.**

GS 600 = Tränenblech 4 mm Grundstärke
GS 750 = Tränenblech 5 mm Grundstärke



Systemschnitt
Sechskantschraube



Deckel- größe cm	lichtes Maß ca. cm	Rahmen- außenmaß ca. cm	GS 600			GS 750		
			Gew. kg	Art.-Nr. schwarz grundiert	Art.-Nr. feuer verzinkt	Gew. kg	Art.-Nr. schwarz grundiert	Art.-Nr. feuer verzinkt
30x30	23x23	34x34	7	1223030	2223030*	8	1233030	2233030
40x40	33x33	44x44	11	1224040	2224040**	12	1234040	2234040
45x45	38x38	49x49	13	1224545	2224545	15	1234545	2234545
50x50	43x43	54x54	13	1225050	2225050**	15	1235050	2235050
60x60	53x53	64x64	20	1226060	2226060**	24	1236060	2236060
70x70	63x63	74x74	26	1227070	2227070**	30	1237070	2237070
80x80	73x73	84x84	32	1228080	2228080**	38	1238080	2238080
90x90	83x83	94x94	39	1229090	2229090**	47	1239090	2239090
100x100	93x93	104x104	47	1221010	2221010**	56	1231010	2231010
110x110	103x103	114x114	55	1221111	2221111*	66	1231111	2231111
120x120	113x113	124x124	64	1221212	2221212	77	1231212	2231212
40x60	33x53	44x64	15	1224060	2224060	17	1234060	2234060
50x70	43x63	54x74	20	1225070	2225070	23	1235070	2235070
60x80	53x73	64x84	25	1226080	2226080**	30	1236080	2236080
70x100	63x93	74x104	35	1227010	2227010	41	1237010	2237010
80x100	73x93	84x104	39	1228010	2228010**	46	1238010	2238010
100x120	93x113	104x124	55	1221012	2221012	66	1231012	2231012

* Lagerware ** Lagerware auch mit Senkschrauben - Artikelnummer endet mit (+)1

Zusatzausstattungen	Art.-Nr. schwarz grundiert	Art.-Nr. feuer verzinkt
Scharniere aufgelegt	sa1	sa4
Aufhaltevorrichtung (zusätzlich zu sa1 oder sa4)	av	av
Scharniere, versenkt, incl. Aufhaltevorrichtung	sv1	sv4
Gasdruckfedern (Zusatzausstattung Scharniere erforderlich)	gf	gf
Aushebegriff, lose beigefügt (Aushebeöffnung erforderlich)	gl8	gl8
Aushebeöffnung wasserdicht	aö1	aö2
Aushebegriff aufgeschweißt	gs	gs
zusätzliche Maueranker (1 Satz = 2 Stck)	za2	za2