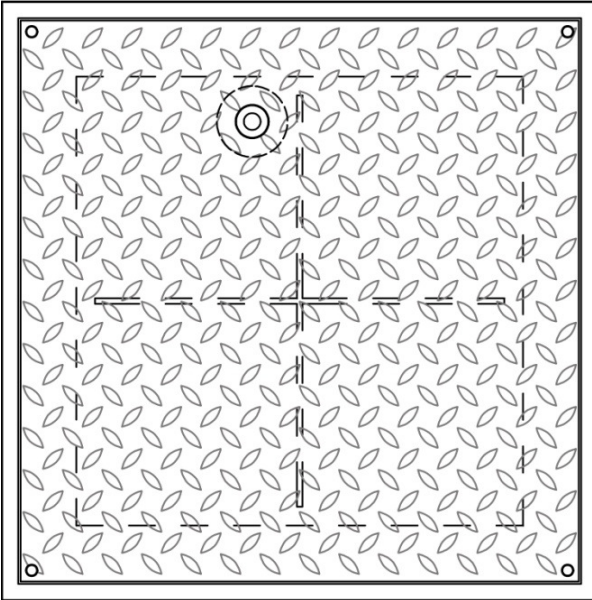


F 25 GS - F 40 GS - F 80 GS Stahl schwarz grundiert und feuerverzinkt



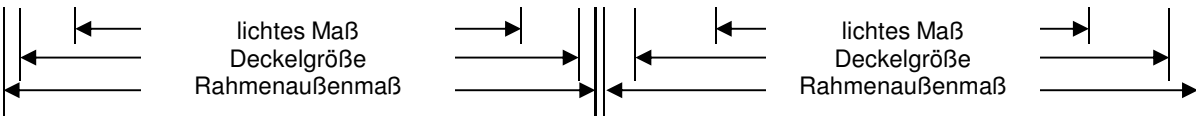
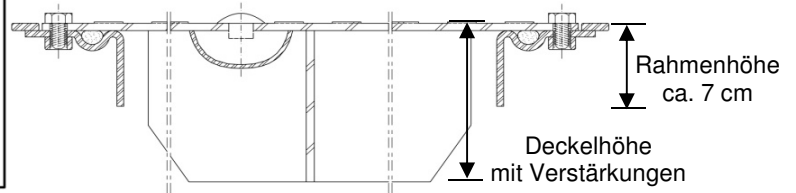
Stahl-Schachtabdeckung, befahrbar, tagwasserdicht, geruchdicht. Rahmen für 4-seitige Auflage, mit 4 Mauerankern. Spezial-Hohlprofil-Dichtung NBR ölbeständig im Rahmen, Deckel mit wasserdichter Aushebeöffnung und untergeschweißten Verstärkungen als Doppelkreuz (bis 70x70 Deckelgröße Verstärkungen als Einfachkreuz). Verschraubt mit Edelstahl-schrauben (bis 100x100 4 Stück) M 12 mit SW 19-Sechskantkopf - auf Wunsch ohne Mehrpreis Schrauben mit Halbrundkopf.

F 25 GS = 25 t Bruchlast – für Kfz bis ca. 6,25 t Raddruck – ca. 125 kN Prüfkraft Kl.B
F 40 GS = 40 t Bruchlast – für Kfz bis ca. 10 t Raddruck – ca. 250 kN Prüfkraft Kl.C
F 80 GS = 80 t Bruchlast – ca. 400 kN Prüfkraft Kl.D*



* = Stahl-Schachtabdeckungen 400 kN Prüfkraft sind für Kfz- und Staplerverkehr auf privatem Gelände, jedoch nicht für öffentliche Verkehrswege geeignet (Geschwindigkeitsbeschränkung auf 25 km/h)

Systemschnitt



Deckelgröße cm	lichtes Maß ca. cm	Rahmenaußenmaß ca. cm	F 25 GS			F 40 GS			F 80 GS		
			Gew. kg	Art.-Nr. schwarz grundiert	Art.-Nr. feuerverzinkt	Gew. kg	Art.-Nr. schwarz grundiert	Art.-Nr. feuerverzinkt	Gew. kg	Art.-Nr. schwarz grundiert	Art.-Nr. feuerverzinkt
40x40	28x28	44x44	22	1284041	2284041	26	1294041	2294041	30	1304041	2304041
50x50	38x38	54x54	30	1285051	2285051	37	1295051	2295051	42	1305051	2305051
60x60	48x48	64x64	40	1286061	2286061	49	1296061	2296061	56	1306061	2306061
70x70	58x58	74x74	50	1287071	2287071	62	1297071	2297071	70	1307071	2307071
80x80	68x68	84x84	67	1288081	2288081	84	1298081	2298081	99	1308081	2308081
90x90	78x78	94x94	81	1289091	2289091	101	1299091	2299091	117	1309091	2309091
100x100	88x88	104x104	95	1281011	2281011	119	1291011	2291011	138	1301011	2301011
110x110	98x98	114x114	110	1281111	2281111	139	1291111	2291111	159	1301111	2301111
120x120	108x108	124x124	126	1281212	2281212	159	1291212	2291212	182	1301212	2301212
40x60	28x48	44x64	30	1284061	2284061	36	1294061	2294061	42	1304061	2304061
50x70	38x58	54x74	39	1285071	2285071	48	1295071	2295071	55	1305071	2305071
60x80	48x68	64x84	50	1286081	2286081	62	1296081	2296081	70	1306081	2306081
70x100	58x88	74x104	73	1287011	2287011	91	1297011	2297011	106	1307011	2307011
80x100	68x88	84x104	80	1288011	2288011	100	1298011	2298011	117	1308011	2308011
100x120	88x108	104x124	110	1281012	2281012	139	1291012	2291012	159	1301012	2301012
Deckelhöhe mit Verstärkungen			ca. 13 cm			ca. 13 cm			ca. 17 cm		

Zusatzausstattungen	Art.-Nr. schwarz grundiert	Art.-Nr. feuerverzinkt
Scharniere, aufgelegt	sa1	sa4
Aufhaltevorrichtung (zusätzl. zu sa1 und sa4)	av	av
Scharniere, versenkt mit Aufhaltevorrichtung	sv1	sv4
Zentralverschluss (Zusatzausstattung Scharniere erforderlich)	zv	zv
Gasdruckfedern (Zusatzausstattung Scharniere erforderlich)	gf	gf
Aushebegriff, lose beigefügt	gl10	gl10
zusätzliche Maueranker (1 Satz = 2 Stck)	za2	za2